

Что вас интересует?

сегодня

Пришли результаты по 2 услугам  
Все результаты оказания услуг можно посмотреть в личном кабинете

подать заявление вуз

Актуально для региона Москва  
Вот что я могу предложить по поступлению в вуз на разные уровни образования

Подать документы

Порядок поступления


Поступление для иностранца

Документы для поступления

Показать ещё 12

Искать «подать заявление вуз»

Введите запрос...



Уважаемые абитуриенты, для подачи заявления в академию, вам необходимо зайти в свои Госуслуги, нажать на робота Макса и написать в поисковой строке: **«подать заявление в вуз»**.  
Затем выбрать **«Подать документы»**.  
На ваших Госуслугах откроется страница с подачей заявления.

### Поступайте в 1 800+ вузов с Госуслугами

Поступайте первым до

25.07

Осталось

32:00:21


дня часов минута

Подать заявление

единый контактный центр Минобрнауки для поступающих: 8 800 444-51-15

Сервис «Подбор вуза»

Как подать заявление в вуз



На стартовой странице подачи заявления через Госуслуги, необходимо нажать кнопку **«Подать заявление»**.

[← Назад](#)

## Поступление в вуз

Услуга поможет подать заявление сразу в несколько вузов без личного посещения приёмной комиссии

Вы можете выбрать обучение по программам:

- бакалавриата, специалитета и базового высшего образования
- магистратуры, включая специализированное высшее образование
- аспирантуры

[Кто может поступить на бюджет](#)

[Особенности приёмной кампании](#)

Начать

После того как вы нажали «Подать заявление», вы попадаете на страницу «Поступление в вуз», где вы нажимаете кнопку **«Начать»**.

## Запросить данные из ведомств и организаций?

Запросите сведения о документах об образовании, льготах и индивидуальных достижениях, чтобы не заполнять их вручную. Для этого нужно дать согласие на обработку ваших данных. Если данные не найдутся, вы сможете указать их самостоятельно

### Согласие на обработку персональных данных

#### Федеральная служба по надзору в сфере образования и науки

- Сведения о документах об образовании
- Сведения о результатах ЕГЭ

#### Социальный фонд России

- Сведения об инвалидности по себе и по детям

#### Министерство спорта

- Сведения о знаках отличия Всероссийского физкультурно-спортивного комплекса «Готов к труду и обороне» (ГТО)

#### Образовательной фонд «Талант и успех»

- Сведения о лицах, проявивших выдающиеся способности

#### Ассоциация волонтерских центров

- Сведения о волонтерской деятельности

[Дополнительная информация о согласии](#)

Пропустить

Дать согласие

Через портал Госуслуг вы даете свое согласие на обработку персональных данных и нажимаете кнопку **«Дать согласие»**.  
Переходите на следующую страницу.

[< Назад](#)

## Запросить заявления, поданные не на Госуслугах?

Если вы уже подавали заявления в вузы в этом году, нужно получить сведения о них перед заполнением заявления на Госуслугах

### Зачем это нужно

Данные из заявлений, поданных через Госуслуги и другими способами, суммируются. После запроса ранее поданных заявлений на Госуслугах будут полные и корректные сведения о выбранных вузах и направлениях

Запросить заявления



Поданные в приёмную комиссию лично, почтой или через сайт вуза

Нет, заявления отсутствуют



Далее, если вы подаете заявление в вуз первый раз, то вы выбираете **«Нет, заявления отсутствуют»** и переходите на следующую страницу.

[< Назад](#)

## С каким образованием поступаете?

От уровня образования зависят [условия приёма](#)

Данные будут проверены в [Федеральном реестре сведений о документах об образовании](#) . При отсутствии сведений вуз может попросить вас предоставить документ

Выберите образование, которое у вас есть



Среднее общее — окончена школа, лицей или гимназия



Среднее профессиональное — окончен колледж, училище или техникум



Высшее — окончен вуз

Продолжить

Затем вы выбираете образование, которое получил абитуриент. И нажимаете кнопку «**Продолжить**».

[< Назад](#)

**У вас есть документ об образовании, полученный в иностранной организации?**

Да



Нет



Отмечаете: получен ли документ об образовании в иностранном государстве.

## Выберите все группы, к которым относитесь

Если вы относитесь к указанным группам, сможете воспользоваться особым правом или преимуществом при зачислении. Статус нужно будет подтвердить

На следующем шаге может потребоваться уточнить категории выбранных групп

[Список категорий и льгот при поступлении](#)

### Один или несколько вариантов

- Дети-сироты и дети, оставшиеся без попечения родителей
- Люди с инвалидностью
- Люди с ограниченными возможностями здоровья
- Ветераны и участники боевых действий
- Дети инвалидов I группы младше 20 лет из неполных малоимущих семей
- Дети медицинских работников, умерших от COVID-19
- Военнослужащие и сотрудники силовых ведомств
- Дети военнослужащих и сотрудников силовых ведомств
- Люди, подвергшиеся воздействию радиации вследствие катастрофы на Чернобыльской АЭС
- Герои РФ, лица, награждённые тремя орденами Мужества, в том числе в рамках СВО
- Граждане, участвовавшие в СВО, или боевых действиях на территории РФ и других государств, или их дети, а также вдовы и вдовцы, которые не вступили в повторный брак
- Обучавшиеся в школах новых регионов РФ или окончившие школы из приказа Минпросвещения от 05.03.2026 № 146

Не отношусь к ним

Продолжить

Далее указываете льготную категорию (или льготные категории), если таковые у вас имеются и нажимаете **«Продолжить»**.

[< Назад](#)

## Ваши индивидуальные достижения

Укажите свои достижения, чтобы получить преимущество при поступлении. Например, окончание школы с отличием, спортивные успехи, победы в олимпиадах. Что именно учитывать, решает вуз

Достижения могут позволить вам:

- поступить без вступительных испытаний (БВИ)
- получить 100 баллов за одно из испытаний
- получить до 10 дополнительных баллов

Если найдены не все достижения, добавьте их самостоятельно

Индивидуальные достижения не найдены

[Добавить достижение](#)

[Продолжить](#)

Указываете свои индивидуальные достижения и нажимаете **«Продолжить»**.



## Изучите информацию о целевом обучении

Целевое обучение — это формат обучения с гарантированным трудоустройством у работодателя, указанного в договоре

### Преимущества

- Отдельный конкурс при поступлении — если вуз выделяет места для целевой квоты
- Гарантированное трудоустройство после обучения
- Меры поддержки во время обучения: материальное стимулирование, оплата дополнительных образовательных услуг, предоставление или оплата жилья на период учёбы

### Условия

- После окончания вуза выпускник должен отработать от 3 до 5 лет у работодателя, указанного в договоре
- При невыполнении условий нужно возместить заказчику стоимость мер поддержки в соответствии с договором

После выбора конкурсных групп вы сможете посмотреть и выбрать предложения о целевом обучении. В них будут указаны все условия обучения и трудовой деятельности

[Закон об образовании, ст.56 и ст.71.1](#)

Продолжить

Ознакомьтесь с информацией и нажмите «Продолжить».

[← Назад](#)

## Выберите вуз

Заявление можно подать максимум в 5 вузов — на любые формы обучения и финансирования. Головной вуз и его филиалы считаются одним вузом

Что считается вузом

Введите название вуза

Штигл

Федеральное государственное бюджетное образовательное учреждение высшего образования «Санкт-Петербургская государственная художественно-промышленная академия имени А.Л. Штиглица»  
г. Санкт-Петербург

В поисковой строке выбираете Академию Штиглица.

[← Назад](#)

## Выберите вуз

Заявление можно подать максимум в 5 вузов — на любые формы обучения и финансирования. Головной вуз и его филиалы считаются одним вузом

Что считается вузом

Введите название вуза

Федеральное государственное бюджетное образовательн...

Федеральное государственное бюджетное образовательное учреждение высшего образования «Санкт-Петербургская государственная художественно-промышленная академия имени А.Л. Штиглица»  
г. Санкт-Петербург

🏠 Есть общежитие

Затем нажимаете «Продолжить».

Продолжить

Федеральное государственное бюджетное образовательное учреждение высшего образования «Санкт-Петербургская государственная художественно-промышленная академия имени А.Л. Штиглица»

г. Санкт-Петербург

Введите название направления или конкурсной группы

Найдено 8 направлений

8.50.03.01 Искусства и гуманитарные науки

Очное Бакалавриат

1 конкурсная группа

Уровень образования

Бакалавриат

Специалитет

Форма обучения

Очная

Вид конкурса

Основные места

Платное

Целевая квота

Тип приёма

Основной набор

8.54.03.01 Дизайн

Выбрано 1 из 11 конкурсных групп

Образовательная программа

Графический дизайн

Срок обучения: 4 года

Очное Бакалавриат

Основные места, 9 мест  
Вступительные испытания

Есть ДВИ

Образовательная программа

Моушн-дизайн

Следующий шаг - вам необходимо выбрать направления, на которые вы планируете поступать на бюджетную основу.

В колонке справа вы ставите галочку «**Основные места**».

Выбираете интересующие вас направления, проставляя галочку напротив нужного направления.

Например: «Графический дизайн» и «Художник-график (искусство книги)».

Вид конкурса

- Основные места
- Платное
- Целевая квота

Тип приёма

- Основной набор

Найдено 3 направления

**8.50.00.00 Искусствознание**

8.50.03.01 Искусства и гуманитарные науки

Очное Бакалавриат

3 конкурсные группы

**8.54.00.00 Изобразительное и прикладные виды искусств**

8.54.03.04 Реставрация

8.54.03.02 Декоративно-прикладное искусство и народные промыслы

8.54.03.01 Дизайн

Очное Бакалавриат

17 конкурсных групп

**8.54.00.00 Изобразительное и прикладные виды искусств**

8.54.05.03 Графика

8.54.05.01 Монументально-декоративное искусство

8.54.05.02 Живопись

Очное Специалитет

Выбрано 1 из 11 конкурсных групп

Выбрано 1 из 5 направлений

**Продолжить**

Далее выбираете платную форму обучения. В колонке справа вы ставите галочку «Платное». И выбираете необходимое направление в укрупненных группах «Искусствознание» или в двух группах «Изобразительное и прикладные виды искусств».

Например: «Графический дизайн» и «Художник-график (искусство книги)». Затем нажимаете «Продолжить».

Как показано на слайде ниже.

Образовательная программа

### Графический дизайн

Срок обучения: 4 года

Очное Бакалавриат

Платное, 25 мест  
Вступительные испытания

Есть ДВИ

Образовательная программа

### Художественная керамика

#### 8.54.00.00 Изобразительное и прикладные виды искусств

8.54.05.03 Графика

8.54.05.01 Монументально-декоративное искусство

8.54.05.02 Живопись

Выбрано 1 из 11 конкурсных групп

Образовательная программа

### Художник-график (искусство книги)

Срок обучения: 6 лет

Очное Специалитет

Платное, 10 мест  
Вступительные испытания

Есть ДВИ

Образовательная программа

[< Назад](#)

## Выбранные вузы и конкурсные группы

Если хотите изменить или добавить конкурсные группы, нажмите на карточке вуза кнопку «Редактировать» и измените выбор

1 из 5 вузов

1 конкурсная группа

1. Федеральное государственное бюджетное образовательное учреждение высшего образования «Санкт-Петербургская государственная художественно-промышленная академия имени А.Л. Штиглица»

г. Санкт-Петербург

[Удалить вуз](#)

Можно добавить ещё 4 вуза

[Добавить ещё вуз](#)

[Продолжить](#)

Переходите на следующую страницу, где вы видите выбранный вуз, и нажимаете кнопку «**Продолжить**».

[< Назад](#)

## Вам понадобится общежитие?

[Да](#)



[Нет](#)



Далее вы отмечаете необходимо ли вам общежитие (при условии успешного прохождения экзаменов и зачисления в вуз).

[← Назад](#)

### Рассматриваете целевое обучение вне квоты?

Целевое обучение вне квоты — обучение на основных, платных местах, местах отдельной и особой квоты, но с договором с заказчиком о последующем трудоустройстве. Зачисление проходит по общему конкурсу

[Подробнее о целевом обучении](#)

Да



Нет



#### Приготовьтесь проставить приоритеты

Указывайте приоритеты начиная с 1 — это образовательная программа, на которую вы желаете поступить в первую очередь. Далее укажите приоритеты остальных программ по порядку их предпочтения, без пропуска цифр

Продолжить

При переходе на следующую страницу у вас появляется информационное окно с просьбой внимательно расставить приоритеты!

**Приоритеты при поступлении в вуз — это система ранжирования выбранных направлений внутри одного вуза по убыванию интереса абитуриента.**

#### **Внимание!**

Запись на вступительные испытания на Госуслугах производится автоматически и строго соответствует расписанию, указанному на сайте Академии.

Композиция 1 приоритет – 11 июля.

Композиция 2 и 3 приоритеты – 13 июля.

Композиция 4 и 5 приоритеты – 14 июля.

Рисунок и живопись - 20-21 июля (экзамен длится два дня).

Выбирать другие даты на экзамены **нельзя!**

**Федеральное государственное бюджетное образовательное учреждение высшего образования «Санкт-Петербургская государственная художественно-промышленная академия имени А.Л. Штиглица»**

г. Санкт-Петербург

Образовательная программа

Художник-живописец (станковая живопись)

Направление: 8.54.05.02 Живопись

Срок обучения: 6 лет

Очное

Специалитет

г. Санкт-Петербург

Приоритет

2

Образовательная программа

Художественная керамика

Направление: 8.54.03.02 Декоративно-прикладное искусство и народные промыслы

Срок обучения: 4 года

Очное

Бакалавриат

г. Санкт-Петербург

Приоритет

1

Продолжить

Следующий шаг вы проставляете приоритеты на бюджетную форму обучения.

Внимание: вы можете подавать на 5 направлений в вузе, но мы рекомендуем выбирать не более трех.

Затем вы нажимаете кнопку «Продолжить».

**Федеральное государственное бюджетное образовательное учреждение высшего образования «Санкт-Петербургская государственная художественно-промышленная академия имени А.Л. Штиглица»**

г. Санкт-Петербург

Образовательная программа

**Художник-живописец (станковая живопись)**

Направление: 8.54.00.00 Изобразительное и прикладные виды искусств, 8.54.05.02 Живопись

Срок обучения: 6 лет

Очное Специалитет

г. Санкт-Петербург

Приоритет

2

Образовательная программа

**Художественная керамика**

Направление: 8.54.00.00 Изобразительное и прикладные виды искусств, 8.54.03.02 Декоративно-прикладное искусство и народные промыслы

Срок обучения: 4 года

Очное Бакалавриат

г. Санкт-Петербург

Приоритет

1

Продолжить

Следующий шаг: вы проставляете приоритеты на платную форму обучения.

Внимание: вы можете подавать на 5 направлений в вузе, но мы рекомендуем выбирать не более трех. Затем вы нажимаете кнопку **«Продолжить»**.

[< Назад](#)

### У вас есть аттестат о среднем общем образовании?

Да



Нет



Затем отвечаете на вопрос о наличии аттестата о среднем общем образовании или дипломе о среднем профессиональном образовании.

Напоминаем, что если вы еще не получили документ об образовании, вы все равно можете подать заявление в вуз. Документ об образовании вы можете загрузить до начала публикации конкурсных списков.

[< Назад](#)

### Загрузите фото

Для личного дела абитуриента и вступительных испытаний

#### Фото лица анфас

##### Требования


Допустимые форматы файла jpg, jpeg, png

Перетащите файл или выберите на компьютере

 [Выбрать файл](#)

[Продолжить](#)

Затем необходимо загрузить вашу фотографию и нажать **«Продолжить»**.

<p><a href="#">← Назад</a></p> <p>Проверьте свои персональные данные</p> <div data-bbox="188 165 618 644"><p><a href="#">✎ Редактировать</a></p></div> <p><b>Верно</b></p>	<p>Вам необходимо проверить свои паспортные данные и нажать <b>«Верно»</b>.</p>
<p><a href="#">← Назад</a></p> <p><b>Вы использовали раньше другой документ, удостоверяющий личность?</b></p> <p>Данные другого документа понадобятся, если вы сдавали по нему ЕГЭ, получили документ об образовании или получали индивидуальные достижения</p> <p>Да &gt;</p> <p>Нет &gt;</p>	<p>Далее вам необходимо ответить на вопрос о документе, который был использован при сдаче ЕГЭ.</p>

<p><a href="#">← Назад</a></p> <p><b>Подтвердите свой телефон</b></p> <p>Номер телефона</p> <p><input type="text"/></p> <p><a href="#">✎ Редактировать</a></p> <p><b>Верно</b></p>		<p>Указываете телефон. Нажимаете «Верно».</p>
<p><a href="#">← Назад</a></p> <p><b>Подтвердите свою электронную почту</b></p> <p>Электронная почта</p> <p><input type="text"/></p> <p><a href="#">✎ Редактировать</a></p> <p><b>Верно</b></p>		<p>Указываете актуальную электронную почту. Нажимаете «Верно».</p>
<p><a href="#">← Назад</a></p> <p><b>Проверьте адрес постоянной регистрации</b></p> <p>Адрес</p> <p><input type="text"/></p> <p><a href="#">✎ Редактировать</a></p> <p><b>Верно</b></p>		<p>Указываете адрес регистрации. Нажимаете «Верно».</p>
<p><a href="#">← Назад</a></p> <p><b>Фактически проживаете по адресу регистрации?</b></p> <p><b>Да</b> &gt;</p> <p>Нет &gt;</p>		<p>Указываете, что физически проживаете по адресу регистрации.</p>

[← Назад](#)

## Правила предоставления услуги

### Что вы подтверждаете

- Выполнение условий, перечисленных в п. 73 Порядка приёма в вузы
- Ознакомление с уставами вузов, в которые поступаете
- Подачу заявлений не более чем в 5 вузов, учитывая все способы подачи
- Согласие на обработку данных для организации приёма, включая обработку данных вузами, сроком на один год
- Согласие на обработку данных для получения электронного студенческого билета

Подтверждаю всё перечисленное

Отправить заявление

Соглашаетесь с пунктами в списке и отправляете заявление в вуз, нажав кнопку **«Отправить заявление»**.



## Заявление отправлено

Дождитесь рассмотрения заявления — сообщение от вуза придёт в личный кабинет

[Сроки приёмной кампании](#)

### Не забудьте подать согласие, если поступаете на бюджет

Вы можете подать согласие на зачисление в вуз сразу после подачи заявления. Без согласия вуз не зачислит вас на бюджет

Для платного обучения согласие на зачисление не требуется

[Подать согласие](#)

### Что дальше

1. Рассмотрение заявления может длиться в течение всего срока подачи документов. Следите за уведомлениями от вузов — они могут запросить дополнительные сведения
2. Если собираетесь сдавать вступительные экзамены в вузе, посмотрите расписание в личном кабинете и запишитесь на нужные
3. Если решите поменять вузы для поступления, выбранные конкурсные группы или приоритеты, это можно будет сделать через редактирование заявления до окончания срока приёма заявлений
4. Проверяйте своё место в конкурсных списках из личного кабинета, чтобы определиться с вузом для поступления
5. Проверьте результаты конкурса после публикации приказов о зачислении — сообщение придёт в личный кабинет

[В личный кабинет](#)

Далее вы видите информационное окно с подтверждением «Заявление отправлено».

Далее нажимаете кнопку «В личный кабинет».

gosuslugi Гражданам

Услуги Документы Заявления Платежи Помощь

< Назад

Поддача заявления на поступление в вуз  
№ 7577985221

Все вузы

Направление или конкурсная группа

Код поступающего: 1072392  
Поможет найти себя в списке поступающих и конкурсном списке

Заявление  
Вы можете добавить или удалить вузы, конкурсные группы  
Редактировать заявление

Расписание испытаний

Передано в вуз 23.06.26, 18:46  
Федеральное государственное бюджетное образовательное учреждение высшего образования «Санкт-Петербургская государственная художественно-промышленная академия имени А.Л. Штиглица», г. Санкт-Петербург  
Бакалавриат, специалитет или базовое высшее; платное

При переходе в личный кабинет вы видите поданное заявление в вуз со статусом **«Передано в вуз»** и в правом верхнем углу Код поступающего, по этому коду поступающего вы сможете отследить свое заявление в списке поступающих на Госуслугах.